

Créer un compte sur le site internet

Pour utiliser les fonctions avancées de la plateforme du site internet, il faut créer un compte sur le site.

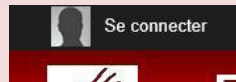
Auparavant, le webmaster a déjà créé une fiche "identité" pour chaque adhérent de l'ERCB.

Il faut donc fusionner la fiche créée par le webmaster avec le compte que vous allez créer sur le site. Pour cela,

1. il faut aller sur le site internet :  <http://rugby-coudekerque-branche.sportsregions.fr/>



2. puis de cliquer en haut à gauche sur "SE CONNECTER"



Créer un compte

Nom
dupontest


Prénom
jeantest


E-mail
dupontest.jeantest@laposte.net


Mot de passe

Confirmer

Créer un compte

 entrez votre nom, prénom

 email : **utiliser l'adresse email renseignée à l'association**

 choisissez un mot de passe : *****

Cliquez sur "créer votre compte"



- 3.

Multiple fiche-membre


Sur le site de ce club, plusieurs personnes (ajoutées par le Webmaster) ont le même mail que vous.

Etes-vous l'une des personnes ci-dessous?

Jeantest DUPONTEST

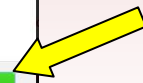
Je suis un nouvel utilisateur

Annuler Valider

 cette fenêtre doit apparaître,

sélectionner votre nom

puis cliquer sur "VALIDER"



Si cette fenêtre n'apparaît pas, alors l'adresse email n'est pas la même que celle renseignée à l'association. Vous pouvez cependant continuer avec cette nouvelle adresse.



- 4.



Allez sur votre compte mail et cliquez sur "activer le compte"

Il peut y avoir un délai + ou - important avant la réception du mail.



5. Cette fenêtre s'ouvre, vous invitant à vous connecter :

⇒ entrer le mot de passe
choisi précédemment

puis cliquer sur
"Connexion"

si ce n'est pas le cas, retournez sur ⇒ <http://rugby-coudekerque-branche.sportsregions.fr/>

et cliquez sur :

saisissez votre adresse email et mot de passe



6. Une fois connecté, votre identifiant de connexion apparaît ici :

